

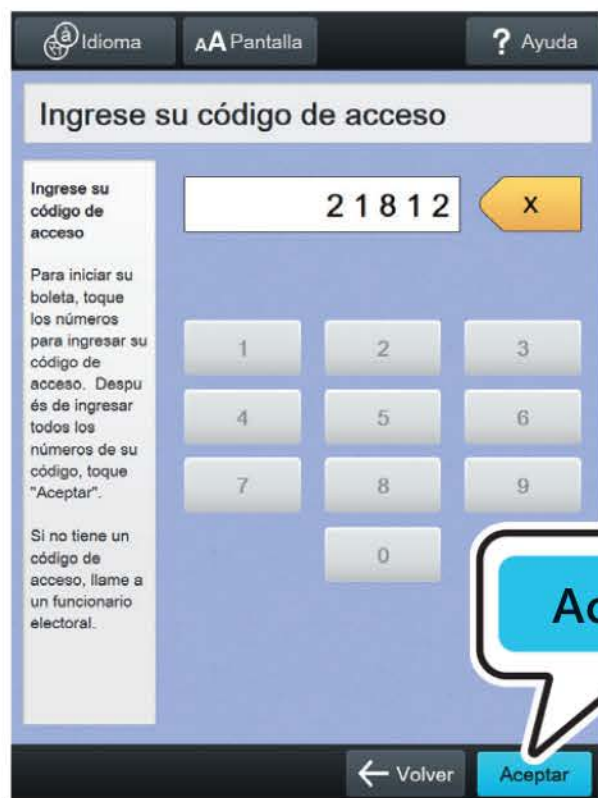
# marque e imprima su boleta



- ▶ El dispositivo es operado por pantalla táctil
- ▶ Un dispositivo accesible con audio también está disponible
- ▶ Sigue las instrucciones en la pantalla para:
  - Ingrese su código de acceso
  - Inserte su papeleta
  - Marque e imprima su boleta

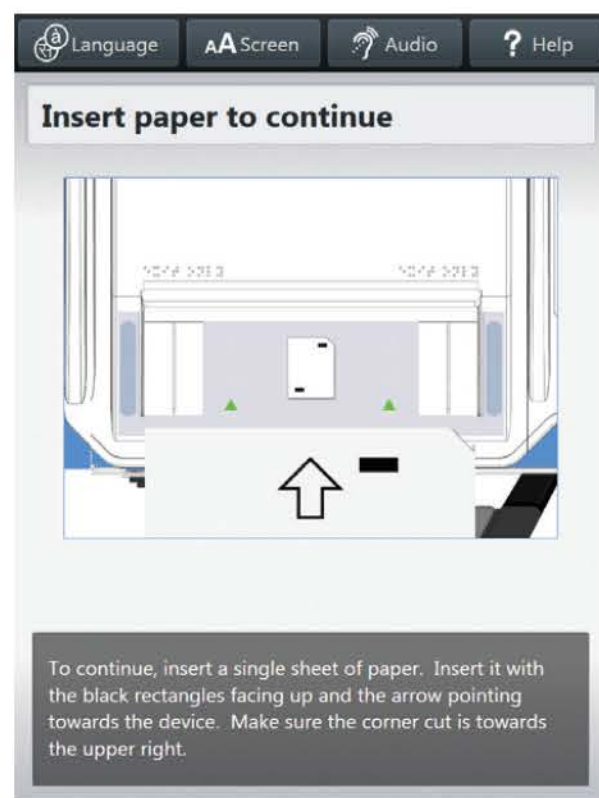
1

Ingrese su código de acceso y seleccione **Aceptar**.



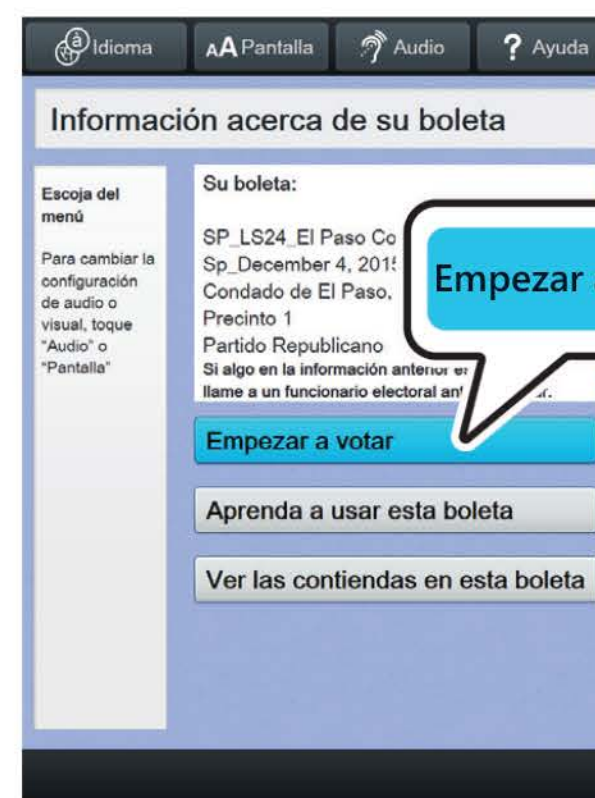
2

Inserte una hoja de papeleta como se muestra.



3

Cuando esté listo, seleccione **Empezar a votar**.



4

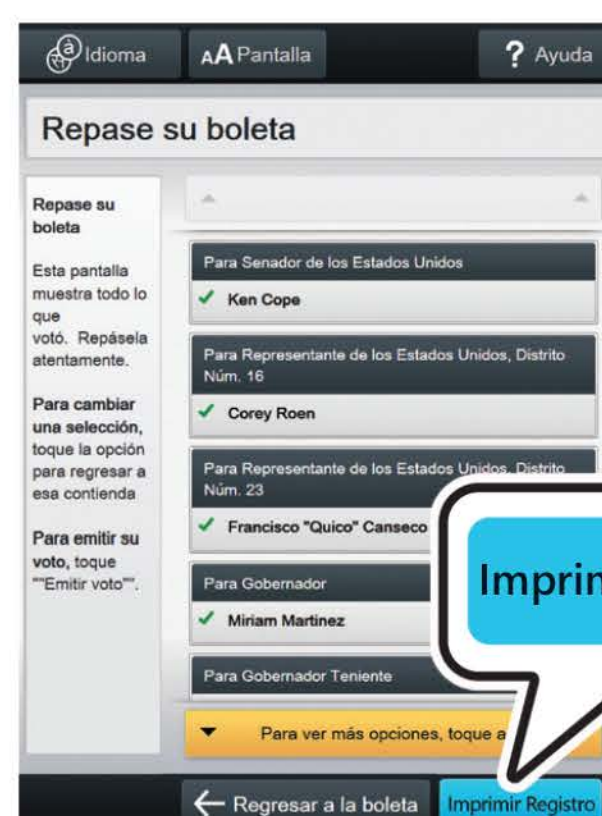
Seleccione su elección; pulse **Siguiente** para pasar a la siguiente página.



5

Revise su boleta. Cuando esté listo, seleccione **Imprimir registro**

▶ Si su boleta requiere varias hojas, se le indicará cuándo es el momento de retirar la primera hoja e insertar la siguiente hoja en blanco.



6

Recupere su registro impreso y lleve todas las hojas al escáner para emitir su voto.

